

Инструкция для учителя для организации урока в режиме видеоконференцсвязи с использованием платформы Скайп

(функция Скайп Гость)

Шаг 1. Перейдите по ссылке <https://www.skype.com/ru/free-conference-call/>

Шаг 2. Создайте бесплатную уникальную ссылку нажимаем на кнопку «Создать бесплатное собрание» (рис .1)

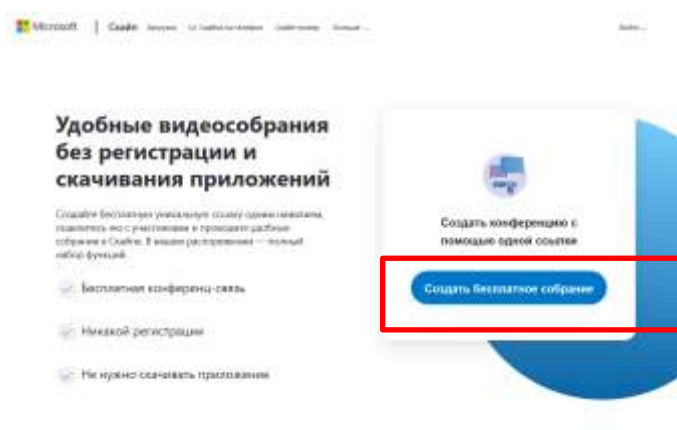
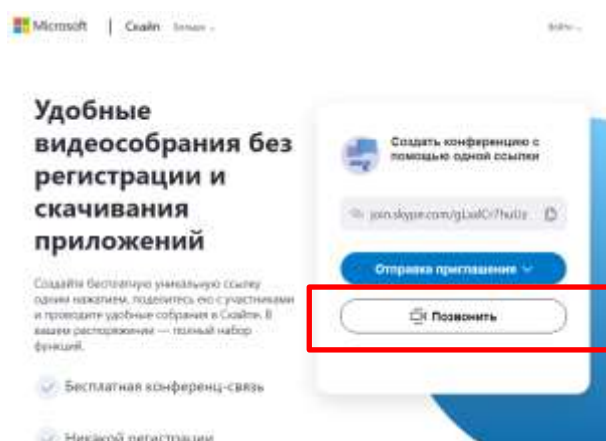
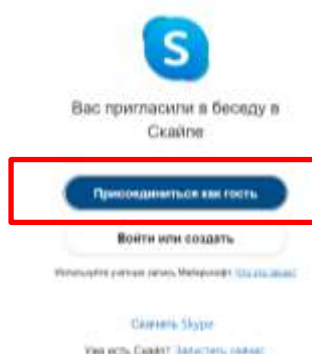


Рисунок 1. Создание уникальной ссылки

Шаг 3. Скопируйте ссылку на собрание и отправьте ее участникам. Затем нажмите на кнопку «Позвонить» (рис.2)



Шаг 4. Нажмите кнопку «Присоединиться как гость»



Шаг 4. Ввести свое имя и нажать на кнопку «Присоединиться»



Присоединиться как гость

Действие вашей гостевой учетной записи завершится через 24 часа.

Введите свое имя

Продолжая, вы принимаете условия использования и заявление о конфиденциальности

Присоединиться

Назад

Шаг 5. Нажать на кнопку «Позвонить» и начать занятие.

Начать собрание

Групповые | 10 участников | 11 минут

Позвонить

Вы вошли как Гость (Выход)

Помощь Zoom

Ссылка

Zoom Meeting, ссылка приглашения к собранию

Zoom Meeting, ссылка приглашения к собранию

Zoom Meeting, ссылка приглашения к собранию

Zoom Meeting, ссылка приглашения к собранию

Zoom Meeting, ссылка приглашения к собранию

Zoom Meeting, ссылка приглашения к собранию

Zoom Meeting, ссылка приглашения к собранию

Введите сообщение

